

Knobeln mit Zahnstochern

Knobelei für Groß und Klein

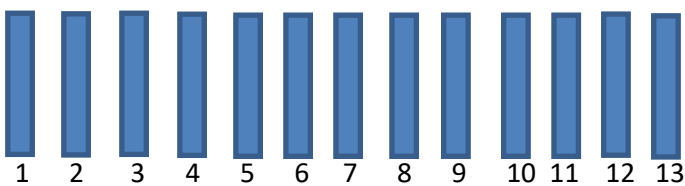
Altersempfehlung: 9-99+

Materialien: Zahnstocher oder Wattestäbchen oder Streichhölzer


1. Lege 5 Zahnstocher damit dieses Bild vom Leuchter entsteht.
Lege nun 3 Zahnstocher so um, dass es ein Hut wird.



2. Versuche aus den 13 Zahnstochern „EIN EI“ zu legen



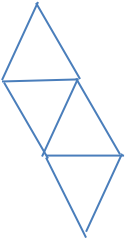
3. Drei Zahnstocher liegen auf dem Tisch. Wie kann man das mittlere aus der Mitte herausnehmen, ohne es zu berühren?



Lösungsblatt für Knobelseite Blatt 1 und Knobelseite Blatt 2

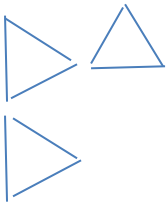
Blatt 1 Laterne, Axt und Tinte

1.



Die Laterne bildet 4 gleich große Dreiecke, die zusammen ein Viereck bilden.

2.



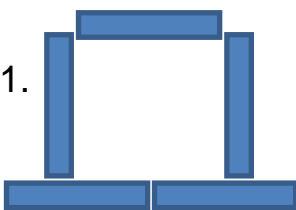
Aus der Axt werden 3 gleich große Dreiecke

3.

WEIN wird zu TINTE

Blatt 2 Leuchter, Ei, 3 Zahnstocher

1.



Ein Leuchter wird zum Hut

2.



13 Zahnstocher werden EIN EI

3. Man legt eins der äußersten Zahnstocher neben den zweiten äußeren Zahnstocher.